

Limpid

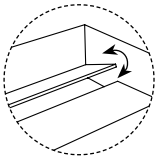
Lavabi
Washbasins

LAVABO IN APPOGGIO
CON CANALINA D'ISPEZIONE

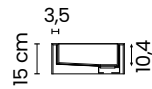
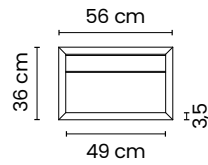
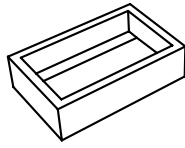
COUNTERTOP WASHBASIN
WITH A CHANNEL DRAIN

VASQUE D'APPUI
AVEC GOULOTTE D'INSPECTION

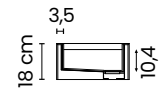
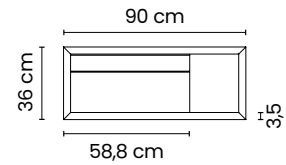
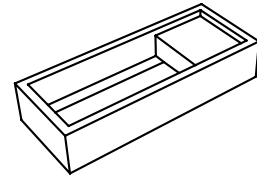
AUFSATZWASCHBECKEN
MIT INSPEKTIONSRRINNE



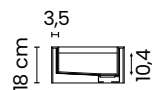
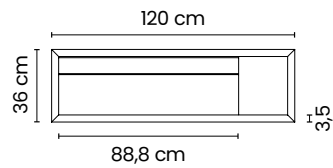
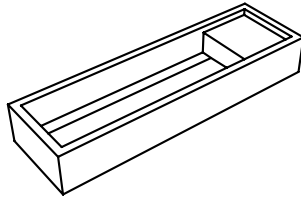
Limpid.50



Limpid.90



Limpid.120



Lavabi in appoggio su piano. Ogni lavabo è fornito in apposita cassa Fao. In caso di installazione del lavabo Limpid in appoggio su mensola Pure contattare l'azienda per definire la posizione del foro di scarico. | Countertop washbasin. Each washbasin comes in an ISPM 15 certified crate. Contact us if you're installing a Limpid washbasin on a Pure shelf to define the drain's position. | Vasque d'appui sur plan. Chaque vasque est emballée dans une caisse spéciale Fao. En cas de pose d'une vasque Limpid sur une étagère Pure, nous vous invitons à contacter l'entreprise pour définir la position du trou d'évacuation. | Waschbecken als Auflagenaufsatz. Jedes Waschbecken wird in einer separaten Fao-Kiste geliefert. Bei der Installation des Aufsatzwaschbeckens Limpid auf einer Ablage Pure setzen Sie sich bitte mit dem Unternehmen in Verbindung, um die Position des Abflussslochs zu bestimmen.