

## Clear

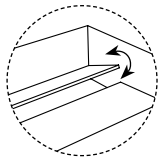
Lavabi  
Washbasins

### LAVABO INTEGRATO CON CANALINA D'ISPEZIONE

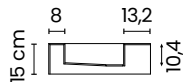
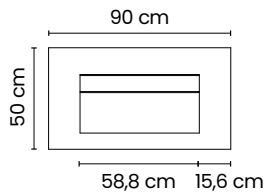
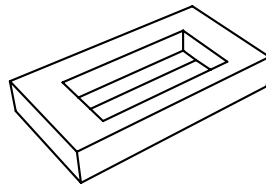
BUILT-IN WASHBASIN  
WITH A CHANNEL DRAIN

VASQUE INTÉGRÉE  
AVEC GOULOTTE D'INSPECTION

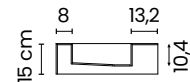
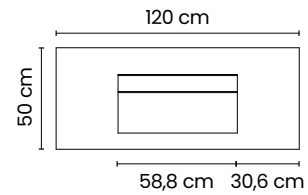
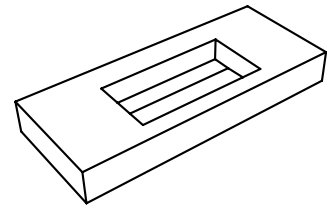
INTEGRIERTES WASHBECKEN  
MIT INSPEKTIONSRINNE



Clear.90



Clear.120



Possibilità di fissaggio a muro o in appoggio su apposita mensola. Ogni lavabo è fornito in apposita cassa Fao. Staffe di supporto su richiesta. | Can be wall-mounted or mounted on a vanity shelf. Each washbasin comes in an ISPM 15 certified crate. Support brackets are available upon request. | Possibilité de la fixer au mur ou de la poser sur une tablette prévue à cet effet. Chaque vasque est emballée dans une caisse spéciale Fao. Supports de fixation sur demande. | Für die Montage an der Wand oder auf einer entsprechenden Auflageplatte. Jedes Waschbecken wird in einer entsprechenden Fao-Kiste geliefert. Halterungen auf Anfrage.

## Clear

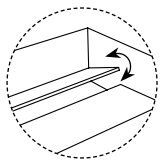
Lavabi  
Washbasins

### DOPPIO LAVABO INTEGRATO CON CANALINA D'ISPEZIONE

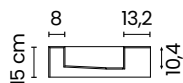
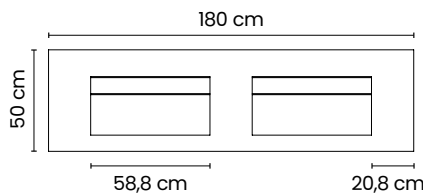
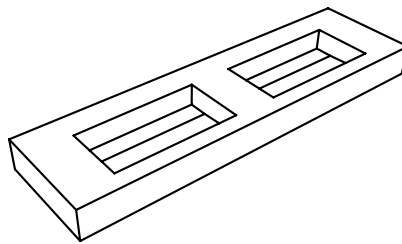
BUILT-IN DOUBLE WASHBASIN  
WITH A CHANNEL DRAIN

DOUBLE VASQUE INTÉGRÉE  
AVEC GOULOTTE D'INSPECTION

INTEGRIERTES DOPPELWASHBECKEN  
MIT INSPEKTIONSRINNE



Clear/double.180



Possibilità di fissaggio a muro o in appoggio su apposita mensola. Ogni lavabo è fornito in apposita cassa Fao. Staffe di supporto su richiesta. | Can be wall-mounted or mounted on a vanity shelf. Each washbasin comes in an ISPM 15 certified crate. Support brackets are available upon request. | Possibilité de la fixer au mur ou de la poser sur une tablette prévue à cet effet. Chaque vasque est emballée dans une caisse spéciale Fao. Supports de fixation sur demande. | Für die Montage an der Wand oder auf einer entsprechenden Auflageplatte. Jedes Waschbecken wird in einer entsprechenden Fao-Kiste geliefert. Halterungen auf Anfrage.